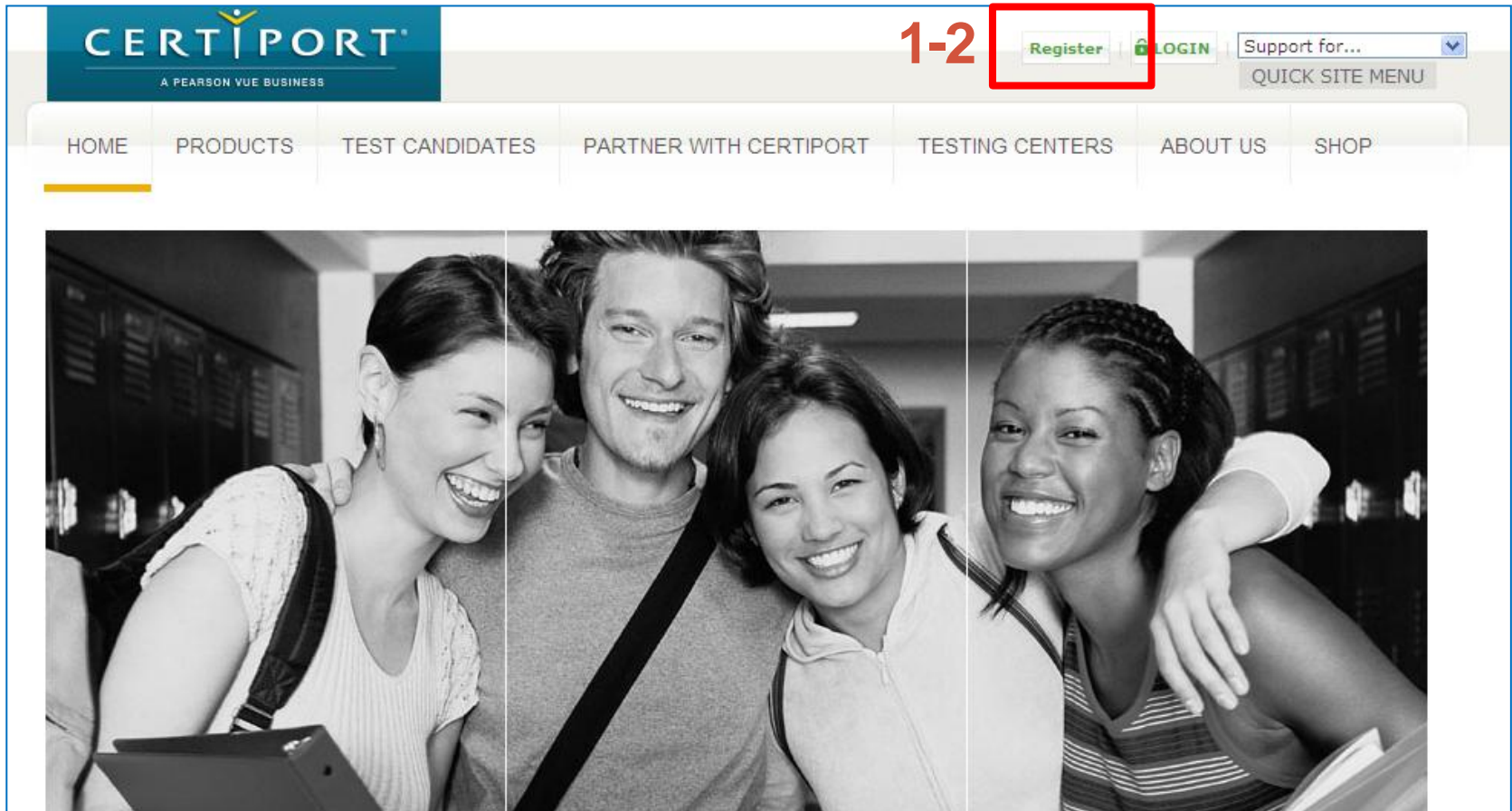


MOS考生線上註冊流程

建國科技大學 推廣教育與訓練中心製

105.09.01

- 1-1.進入Certiport網站 <http://www.certiport.com>
- 1-2.點選右上方Register



- 2-2.選擇慣用語言為「Chinese Traditional」
- 2-3.選擇國家/地區為「Taiwan」
- 2-4.閱讀完隱私聲明,請打勾
- 2-5.鍵入隨機碼，請按下一步

CERTIPORT[®]
A PEARSON VUE BUSINESS

一般使用者註冊

歡迎使用 Certiport

帳戶設定

個人資訊

設定檔

選擇 A 用途

摘要

2-2

慣用語言：
Chinese Traditional

2-3

國家/地區：*
Taiwan

2-4

☒ Certiport Privacy Statement *
透過本網站的條文與在檢查框接受 Certiport 及 NCS Pearson, Inc., 公司的 隱私政策、條款和條件，並接受利用 cookies 來提升您的經驗和收集您的個人資訊與使用，您的個人數據傳輸到 Certiport 及授權的第三方 (Certiport，而我們的測試程序，包括 Certiport 作為數據控制者)。另外，部分檢定科目可能有自己的不同的隱私政策。您所輸入的憑單，是專屬於教師、講師或教育工作者，請再次確認您所選擇的考試科目，或聯絡 Certiport 台灣代表尋求幫助。

2-5

YYQWRW

Enter the characters shown on the above image: YYQWRW

為了避免重複建立相同的使用者帳戶，您可以透過[登入幫手 \(Login Assistant\)](#)驗證您之前是否在 Certiport 註冊過。

(* 表示必要欄位)

下一步

取消

- **3-1.請於姓欄位中填上【中翻英姓名】**

(請填寫與護照相同的中翻英姓名，無護照者請到外交部網站查詢，威妥瑪(WG)拼音較多人使用)

- **3-2.中間名欄位勿填寫**

- **3-3.請於名字欄位中填上【中文姓名】**

- **3-4.填寫西元出生日期**

姓 (範例：王)：*	<input type="text" value="Shiao Ming, Wang"/>	3-1	→	中翻英姓名
中間名：	<input type="text"/>	3-2		
名字 (範例：小明)：*	<input type="text" value="王小明"/>	3-3	→	中文姓名

請確認輸入的姓名正確無誤，因為此姓名將顯示在您的證書上。

Shiao Ming, Wang 王小明

出生日期：*	<table><tr><td>日</td><td>月</td><td>年</td></tr><tr><td><input type="text" value="22"/> ▼</td><td><input type="text" value="十一月"/> ▼</td><td><input type="text" value="1996"/> ▼</td></tr></table>	日	月	年	<input type="text" value="22"/> ▼	<input type="text" value="十一月"/> ▼	<input type="text" value="1996"/> ▼	3-4
日	月	年						
<input type="text" value="22"/> ▼	<input type="text" value="十一月"/> ▼	<input type="text" value="1996"/> ▼						

如果您忘記您的帳戶(使用者名稱)或密碼，並需要透過自動輔助方式重新取得時，您將被要

- 4-1.使用者名稱：請統一填寫【身分證字號】(英文字母大寫)
- 4-2.密碼：請統一填寫身分證字號後九碼數字
- 4-3.安全問題/回答：請自行選擇題目及填寫答案。

登入資訊

使用者名稱：* 4-1

密碼：* 4-2

確認密碼：*

使用者帳號與密碼長度必須至少六個字母,並不得包含空白,請注意密碼有區分大小寫

未來您將使用這些資訊在www.certiport.com網站進行登入考試、查閱成績或存取各項工具。稍後您將接獲一封包含前列資訊的電子郵件。請妥善保存您的憑證資訊。

安全問題/回答

如果您忘記了使用者名稱或密碼，您將被要求回答安全問題，以驗證您的身份。

安全問題 1：* 4-3

安全問題回答 1：*

安全問題 2：*

安全問題回答 2：*

← 上一頁 下一步 → 取消

- 5-1.連絡資訊：請填寫電子郵件。
- 5-2.Confirm Mail：請再次填寫上述電子郵件
- 5-3.勾選「允許Certiport透過電子郵件通知我」

連絡資訊

如果您忘記您的帳戶(使用者名稱)或密碼，則需要使用您的電子郵件地址來傳送 Cert
享您的個人資料 (Certiport 隱私政策聲明)。

5-1 電子郵件: *

5-2 Confirm Email: *

電話:

學生/國家 ID:

5-3 ☒ 允許 Certiport 透過電子郵件連絡我。

- 6-1.第一行：請填寫學校**英文**地址「No.1,Chiehshou North Road, Changhua City 500, Taiwan」(請複製貼上)
- 6-2.第二行：請填寫中文，推廣中心 + 自己的班級及姓名
(以利證書寄至推廣中心，再發至各系系辦，填寫範例如下)
- 6-3.城市：「Changhua City」
- 6-4.郵遞區號：「500」

國家:

CERTIPORT
A PEAPOM EEE BUSINESS

Shiao Ming, Wang 王小明

第 1 行: *

第 2 行:

城市: *

郵遞區號: *

- 7-1.請問您目前具備學生身份嗎？請選 **是**
- 7-2.請問您已於目前學制下就讀幾年？ **13年**
(13年代表大學一年級，14年代表大二，依此類推)
- 7-3.請問您現在是否有工作？請選 **否**
- 7-4.請問下列敘述何者最符合您的狀況？請選「**待業中**」
- 7-5.性別 7-6.完成後按“**提交**”

The screenshot shows a survey form with several sections highlighted by red boxes. The sections are labeled with red text: 7-1, 7-2, 7-3, 7-4, 7-5, and 7-6. The form contains the following content:

請問您目前具備學生身分嗎(包括半日或全日)?*

☒ 是 **7-1**

☐ 否

請問您已於目前學制下就讀幾年?*

13 **7-2**

請問您現在是否有工作?*

☐ 是

☒ 否 **7-3**

請問下列敘述何者最符合您的狀況?*

待業中 **7-4**

7-5 性別

☒ 男

☐ 女

7-6

← 上一頁 提交 取消

- **8-1.在參加考試或準備考試前方框打勾，再點選「下一步」**

歡迎使用 Certiport , Shiao Ming, Wang

您已經成功完成註冊，成為 Certiport 使用者，現在您可以透過「MyCertiport 入口網站」存取授於「Certiport 使用者」的所有好處。

請告訴我們您下一步想要執行什麼操作：（請至少選擇一項）

☒ 參加考試或準備考試

您可能還希望註冊以下內容：

☐ 註冊成為「監考人」

下一步 ►

- 9-1.請在Microsoft的選項點選「註冊」

要進行檢查，必須註冊憑證程式。

Certiport

您已經註冊。

[編輯註冊資料](#)

IC3 (IC3)

Certiprep for Microsoft Office Certifications (CPMCAS)

Microsoft

[註冊](#)

9-1

Microsoft Office Specialist (MOS)

Microsoft Technology Associate (MTA)

Microsoft Certified Educator (MCE)

Adobe

[註冊](#)

Adobe Certified Associate (ACA)

Adobe Certified Expert (ACE)

CompTIA

[註冊](#)




CompTIA Strata (STRATA)

Intuit

[註冊](#)

• 10-1.請點選「使用我的Certiport設定檔資料」

(資料將自動從Certiport網站帶出來，接下來請在有*的欄位填入資料，左邊各欄位只能用英文，且勿使用任何標點符號、括號或任何全形的符號，右邊欄位可用中文)



Microsoft 註冊

Microsoft Technology Associate (MTA) 及 Microsoft Office Specialist (MOS) 的考生請注意: 除了左側必填的英文欄位外, 您還可以選擇在右側欄位另外以中文填寫姓名與地址. 如果您有填寫, 電子證書與微軟官方的紙質證書上也會顯示您的中文名字。

必填欄位 (僅限羅馬拼音, 即您的名字和地址。範例: Chun Hao Chang) 選填欄位 (全形字元, 範例: 峻豪 張)

10-1

使用我的 Certiport 設定檔資料

按一下此按鈕，填寫 Certiport 設定檔中的 Microsoft 設定檔。

姓 (範例: Chun Hao)*	<input type="text" value="Shiao Ming"/>	姓 (範例: 王):	<input type="text" value="Shiao Ming, Wang"/>
中間名:	<input type="text"/>	中間名:	<input type="text"/>
名字 (範例: Chang)*	<input type="text" value="Wang"/>	名字 (範例: 小明):	<input type="text" value="王小明"/>
電話:	<input type="text"/>		
電子郵件: *	<input type="text" value="ming@yahoo.com.tw"/>		
公司:	<input type="text"/>		
工作職稱:	<input type="text"/>		
語言: *	<input type="text" value="Chinese Traditional"/>		
國家: *	<input type="text" value="Taiwan"/>	國家:	<input type="text" value="Taiwan"/>
第 1 行: *	<input type="text" value="No.1, Chiehshou North Road"/>	第 1 行:	<input type="text" value="No.1, Chiehshou North Road"/>
第 2 行:	<input type="text"/>	第 2 行:	<input type="text" value="推廣中心(國企一甲王大明)"/>
城市: *	<input type="text" value="Changhua City"/>	城市:	<input type="text" value="Changhua City"/>
郵遞區號: *	<input type="text" value="500"/>	郵遞區號:	<input type="text" value="500"/>

• 11-1.點選「Microsoft保密協定」

Microsoft 保密協定

保密協定狀態：不接受

您必須接受保密協定，方可參加考試。

☐ Microsoft 可以使用我所提供的連絡資料，就重要的安全、產品及活動資訊與我連絡。

☐ Microsoft 夥伴可以使用我所提供的連絡資料，就重要的安全、產品及活動資訊與我連絡。

• 11-2.出現說明文件時請閱讀完後點選「是，我接受」

CERTIPORT
A PEARSON VUE BUSINESS

參加考試：保密協定

要參加任何考試，您必須接受這份保密協定。

保密合約與一般條款
Microsoft 認證測驗適用

更新日期：2010 年 2 月

此「保密合約與一般條款」（以下稱「測驗合約」）係於以下電子簽署日期，由 Microsoft Corporation（以下稱「Microsoft」）與您（以下稱「受測者」）簽訂。此份測驗（以下稱「測驗」）是 Microsoft 的機密資訊，受智慧財產權法令保護。「受測者」僅能為求在本「測驗」標題下之內容區域內展現技能與競爭力而使用此處之資訊。

測驗安全性與完整性：

為維持「測驗」安全所作的努力，能協助維護「Microsoft 認證」的價值，同時確保只有通過測驗的資訊技能專業人員獲得認證。

若「受測者」違反本「測驗合約」，且/或出現任何不當行為，則會禁止「受測者」參與任何「Microsoft 認證測驗」，同時/或取消參與

11-3.返回註冊畫面，Microsoft 保密協定狀態已變更為：接受

Microsoft 保密協定

保密協定狀態：接受

☐ Microsoft 可以使用我所提供的連絡資料，就重要的安全、產品及活動資訊與我連絡。

☐ Microsoft 夥伴可以使用我所提供的連絡資料，就重要的安全、產品及活動資訊與我連絡。